




















Herramientas universales diseñadas para apoyar el aprendizaje

Este documento sugiere algunas aplicaciones para mejorar el aprendizaje basado en las necesidades especiales de cada individuo. Éstas son algunas muestras de los recursos disponibles en Cobb.

Aprendizaje necesario	Íconos	Herramientas disponibles para todos los estudiantes de Cobb
Apoyo para Descifrar		Característica encontrada en muchos programas de Office 365 como Word, Sway, etc.
Acceso Digital a Audio-Libros (Audio Books)	  	<p>Sora</p> <p>Access por: Cobb Digital Library (Biblioteca Digital de Cobb) O Cobb County Public Library Partnership (Sociedad de Bibliotecas Públicas del Condado de Cobb) (OverDrive, Libby, eRead Kids)</p>
Acceso Digital a libros de texto		<p>Textbook Links (Enlaces a libros de Texto) O https://clever.com/in/cobb</p>
Herramientas para que las computadoras o celulares conviertan Texto en Habla	 	<p>Immersive Reader (Lector Inmerso) en Office 365 y Edge Browser</p> <p>iPad: Spoken Content (<i>Contenido Hablado</i>)</p>
Herramientas para que las computadoras o celulares conviertan de Habla a Texto	 	<p>Office 365: Dictate (<i>Dictar</i>)</p> <p>iPad: Dictate en el teclado</p>
Leer un programa en voz alta, administración oral de un examen		<p>Herramientas de Microsoft: Característica de Immersive Reader de Office Lens Immersive Reader en Forms (<i>Lector Inmerso</i>)</p> <p>Evaluación de CTLS: Read Aloud Feature (<i>Característica de Lectura en Voz Alta</i>)</p>

		iPad: Spoken Content y Audio Descriptions (Contenido hablado y Descripciones en Audio)
<ul style="list-style-type: none"> . Copias Digitales en PDF de actividades . Documentos para Anotaciones . Copias Digitales en PDF de hojas de trabajo . Documentos para apoyo en Audio . Direcciones digitales para estudiar con apoyo auditivo y visual . Herramientas para organizar Immersive Reader (Lector Inmerso) 		OneNote
Programa para aumentar (Magnification)		Windows 10: Tener acceso en una computadora (Magnifier) iPad: Ajustes de Magnifier y Zoom
Subtítulos (Closed Captioning)		Office 365: Características de Traductor de Microsoft Traductor para PowerPoint iPad: Subtítulos (Subtitles & Captioning)
Calculadora de 4 funciones		Windows 10: Calculadora iPad: Aplicación de Calculador
Impresión aumentada		Office 365 & Edge: Ajustes de Immersive Reader (Lector inmerso) para cambiar el tamaño de la letra iPad: Display y Text Size (Tamaño de la letra)
Traducción		Herramientas de Microsoft Traductor de Microsoft

		Subtítulos en (Closed Captioning) PowerPoint Diccionario en dibujos de Lector Inmerso (Immersive Reader)
Comprensión	  	Vea las aplicaciones para Lectura en voz alta, Herramientas para niveles de Lexile, (Biblioteca de Recursos para la Enseñanza), Newsela) videos de recursos como Discovery Education y BrainPop para desarrollar conocimientos de fondo.

Más información:

[Microsoft Accessibility Page](#) (Página de acceso a Microsoft)

[Apple Accessibility Page](#) (Página de acceso a Apple)