

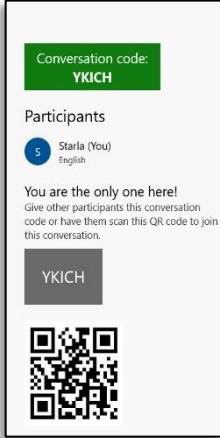





Ultrapasse a barreira do idioma usando o Microsoft Translator

O Microsoft Translator é um aplicativo gratuito e pessoal de tradução, para mais de 60 idiomas, que traduz texto, voz, conversas, fotos e capturas de tela. Em especial, o Microsoft Translator é uma ótima ferramenta para se comunicar com os professores de seus alunos.

 <p>START COMEÇAR</p>	<p>Para começar a usar o aplicativo Microsoft Translator para smartphone, baixe o aplicativo.</p>	<p>Aplicativo Microsoft Translator (Baixe do aplicativo GRATUITO para smartphone)</p>
 <p>JOIN ENTRAR</p>	<ol style="list-style-type: none"> 1. Para entrar em uma conversa, será necessário um conversation code (código de conversa) ou o QR code (código QR) disponibilizado pelo anfitrião. 2. Insira o código e pressione Join (Entrar). 3. Será solicitado para inserir your name (seu nome) e seu language (idioma). 4. Pressione Enter para entrar na conversa. 	 
 <p>SPEAK or TYPE FALAR ou DIGITAR</p>	<p><i>Agora você entrou na conversa!</i></p> <p>Fale ou digite em seu idioma para se comunicar com outros participantes da conversa.</p> <p>Outros participantes verão suas mensagens em seus próprios idiomas.</p>	

Para obter mais informações, visite o site do Microsoft Translator em <https://www.microsoft.com/en-us/translator/education/for-parents/>