

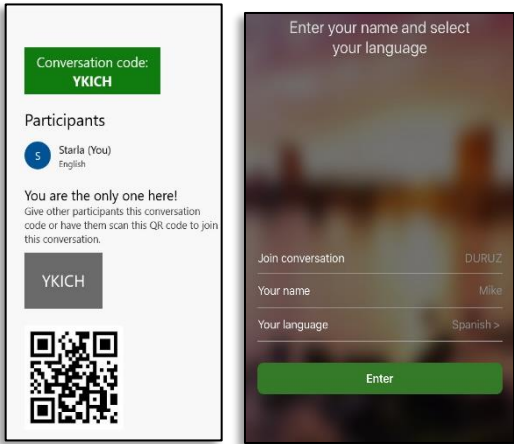




Rompa la barrera del lenguaje usando el Traductor de Microsoft

El traductor Microsoft es una aplicación gratuita y personal con más de 60 idiomas para traducir texto, voz, conversaciones, fotos de cámaras y capturas de pantalla. Pero lo más importante es que es una gran herramienta para comunicarse con los profesores de sus hijos.

¿Cómo funciona el Traductor:

 <p>Comenzar</p>	<p>Para comenzar a usar el Traductor de Microsoft necesita la aplicación en un smartphone. Descargue la aplicación si no la tiene.</p>	<p>Microsoft Translator App (Aplicación de Traductor de Microsoft) (Se puede descargar gratis en un smartphone)</p>
 <p>Participar</p>	<ol style="list-style-type: none"> 1. Para participar en una conversación, usted necesita un código de conversación o un código QR que le será enviado por el anfitrión. 2. Escriba el código y pulse Join (Participar). 3. Se le va a solicitar su nombre y el idioma que habla. 4. Pulse Enter (Ingresar) para participar en la conversación. 	
 <p>Hablar o escribir</p>	<p><i>!Ahora usted está participando en la conversación!</i></p> <p>Hable o escriba en su idioma para comunicarse con los demás participantes de la conversación</p> <p>Los otros participantes van a ver su mensaje en el idioma de cada uno.</p>	

Para mayor información, visite la página web de Traductor de Microsoft en: <https://www.microsoft.com/en-us/translator/education/for-parents/>