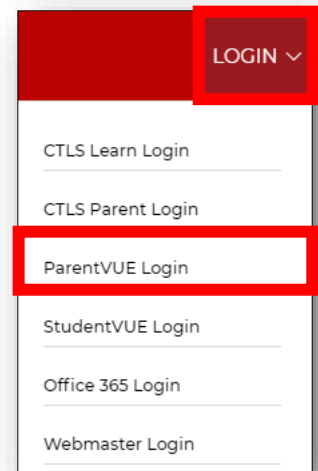


Como os pais alteram as permissões do Microsoft 365 do aluno no ParentVUE

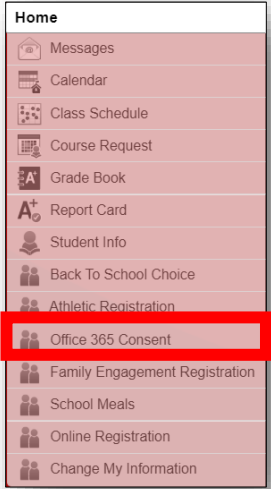
Estas instruções descrevem como os pais podem alterar as permissões do Microsoft 365 de seus filhos usando o ParentVUE.

Observação: para acessar o ParentVUE, o adulto matriculado deve ter obtido previamente as credenciais de login do colégio local. Isso deve ser feito pessoalmente e requer identificação com foto.

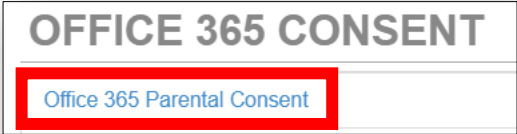
1. Acesse www.cobbk12.org.
2. Clique no menu **Login** e selecione **ParentVUE Login** (Login ParentVUE).
3. Clique no botão **I am a parent** (sou o responsável).
4. Digite suas **parent login credentials** (credenciais de login do responsável).



5. No menu do lado esquerdo da página ParentVUE, clique em **Office 365 Consent** (consentimento do Office 365).



6. Será exibido um link do **Office 365 Parental Consent** (Office 365 para o consentimento dos pais). Clique no **link** fornecido.



7. As informações de nome de usuário e senha do Microsoft 365 do aluno serão exibidas próximas ao topo da página da web.

8. Será exibido um link para alterar as permissões do Office 365 nesta página.

A screenshot of the 'OFFICE 365 FOR CCSD STUDENTS' page. At the top left is the 'ONE TEAM ONE GOAL' logo. The main heading is 'OFFICE 365 FOR CCSD STUDENTS'. Below this, the student's Office 365 account username is shown as '@students.cobbk12.org' in a red box. A yellow box highlights the instruction: 'Your child's password is the same password used on a Cobb County School District computer.' Below this are three numbered steps for logging in. A red box highlights a link: 'Should you decide to change your Office 365 and OneDrive selection, please click on the following link: Click Here'. At the bottom, there are several icons representing features like 'Save files to the Cloud!', 'Accessible from ANY Device!', 'COLLABORATE on school work!', 'FREE for ALL Cobb County Students!', 'Build Skills Excel to our Digital World!', and 'Use COOL NEW Apps!'. The page footer contains the 'Technology Services' logo and 'INSTRUCTIONAL TECHNOLOGY' text.