


Cómo anclar una página Web a Inicio o a Barra de Tareas por Edge

How to Pin a Website to Start or Taskbar Using Edge

Estas instrucciones explican cómo anclar una página Web a Inicio o a Barra de Tareas usando el navegador Edge.



1. Estando en el navegador Edge, localice la página Web (**webpage**) que quiere anclar.
2. En la esquina superior derecha, pulse la elipsis (**ellipsis**) (tres puntos).
3. Pulse Más herramientas (**More tools**).



More tools >

4. Escoja de las opciones para anclar:

- a. **Anclar a una barra de tareas (Pin to taskbar)** – ancla el acceso directo de la página web a la barra de tareas.
- b. **Anclar al Inicio (Pin to Start)**– ancla el acceso directo de la página web al Inicio.
- c. **Lanzar el asistente para anclar de la barra de tareas (Launch taskbar pinning wizard)** – Barra de tareas automática que crea los enlaces.

 Pin to taskbar
 Pin to Start
 Launch taskbar pinning wizard