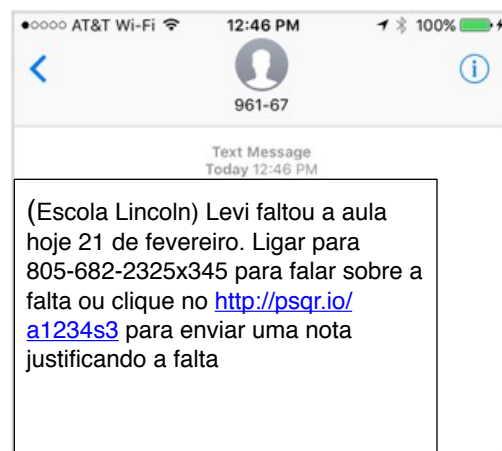
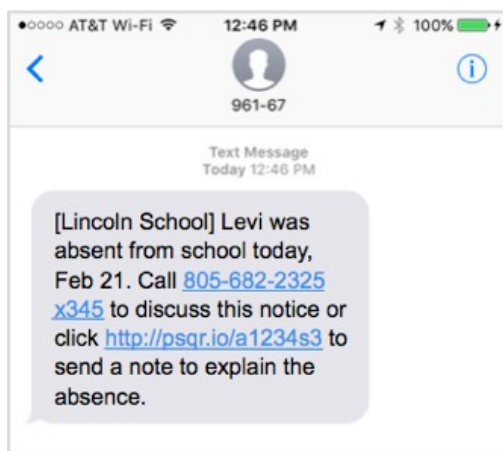


Notificação de Presença e Recados dos Pais

As notificações de presença são enviadas por e-mail, texto e voz para notificações de ausência / atraso. Veja exemplos das mensagens de texto e email enviadas aos pais:

Text Notifications- Notificação de Texto



English

Absent for the day:

[Lincoln School] Jenny was absent from school today, May 4th. Call 555-555-5555 to discuss this notice or click <http://psqr.io/a123> to send a note to explain the absence.

Absent from 1st and 3rd periods:

[Lincoln School] Erica was absent from 1st and 3rd period today, March 27th. Call 555-555-5555 to discuss this notice or click <http://psqr.io/a123> to send a note to explain the absence.

Tardy for the day:

[Lincoln School] Levi was tardy today, March 27th. Call 555-555-5555 to discuss this notice or click <http://psqr.io/a123> to send a note to explain the absence.

Português

Ausente durante o dia:

[Escola Lincoln] Jenny esteve ausente da escola hoje, 4 de maio. Ligue para 555-555-5555 para falar sobre este aviso ou clique <http://psqr.io/a123> para enviar uma nota para explicar a ausência.

Ausentes do 1º e 3º períodos:

[Escola Lincoln] Erica esteve ausente do 1.º e 3.º períodos hoje, 27 de março. Ligue para 555-555-5555 para falar sobre este aviso ou clique <http://psqr.io/a123> para enviar uma nota para explicar a ausência.

Atrasado do Dia:

[Escola Lincoln] Levi estava atrasado hoje, 27 de março. Ligue para 555-555-5555 para falar sobre este aviso ou clique <http://psqr.io/a123> para enviar uma nota para explicar o atraso.

Absent in 1st and tardy in 3rd period:

[Lincoln School] James, was absent from 1st period and tardy in 3rd period today, March 27th. To discuss this absence or tardy, call 555-555-5555.

Ausente no 1º e atrasado no 3º período

[Escola Lincoln] James, esteve ausente do 1.º período e tardou no 3.º período hoje, 27 de março. Para falar sobre essa ausência ou atraso, ligue para 555-555-5555.

Notificações Por e-mail

Exemplo da Escola de Cobb

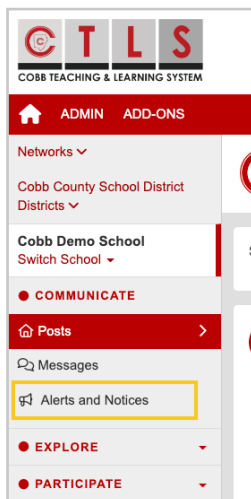
Jordon faltou a aula hoje, 16 de Janeiro. Ligar para 770-426-3544 para falar sobre este aviso ou clique no <https://psqr.io/9pAd8S3ekf> para enviar uma nota explicando a ausencia. Por favor disconsidere este aviso se você ja contactou a escola.

Este e-mail foi enviado para um endereço somente de notificação que não pode aceitar e-mails recebidos. Por favor, não responda a esta mensagem. Entre em contato diretamente com a escola se tiver alguma dúvida.

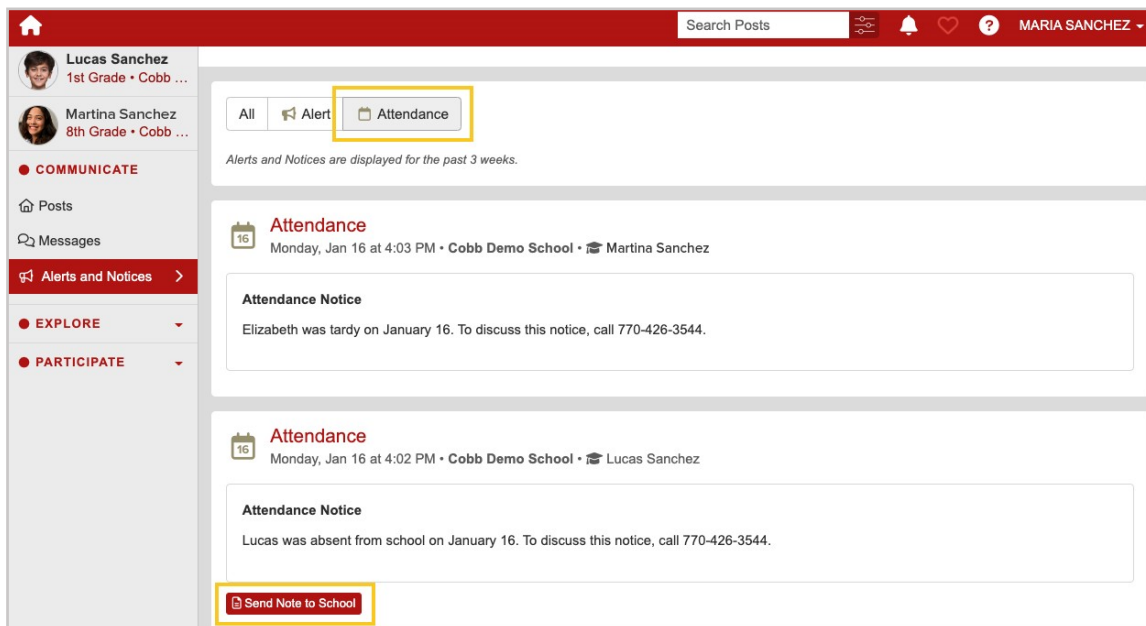
Nota: se a frequência esta configurada como "período", uma vez que um aluno perca mais de três períodos, o aviso será emitido como ausência durante todo o "dia".

Como Ver Avisos de Presença no Web e Enviar Uma Nota

1. Clique no **Home (incio)**, selecione **Alerts (Alertas) e Notices (Avisos)**.



2. Clique no guia de **Attendance (Presença)** na parte superior para ver todos os avisos das últimas três semanas.
3. Clique em **Send Note to School (Enviar nota para escola)**.



Como Ver Avisos de Presença no Aplicativo Móvel e Enviar uma Nota

4. Do início clique **More (Mais)**, em seguida, clique **Student Notices (Notas do Estudante)** para ver todas as notas das últimas três semanas.



5. Toque no **Send Note to School (Enviar uma nota para escola)** para adicionar uma nota.

