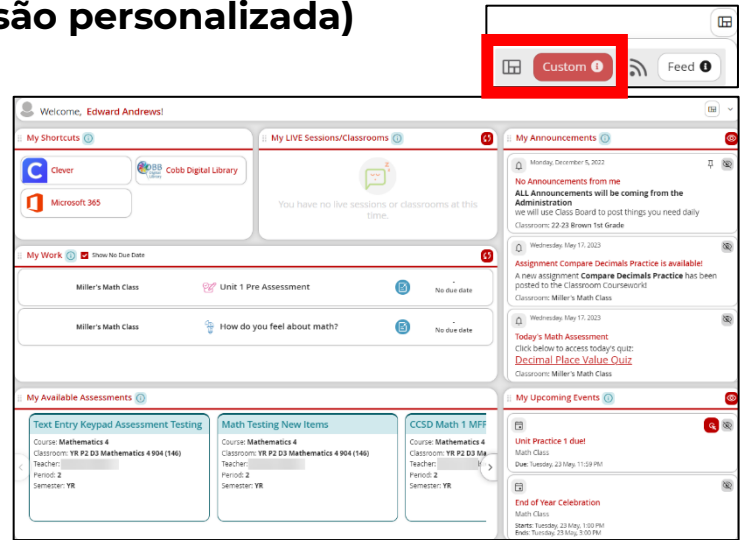


Painel de controle do aluno (visão personalizada)

Ao entrar no portal do CTLS Student, você poderá ver o Painel de controle do aluno.

Na Visão personalizada, o painel de controle mostra os seguintes widgets:

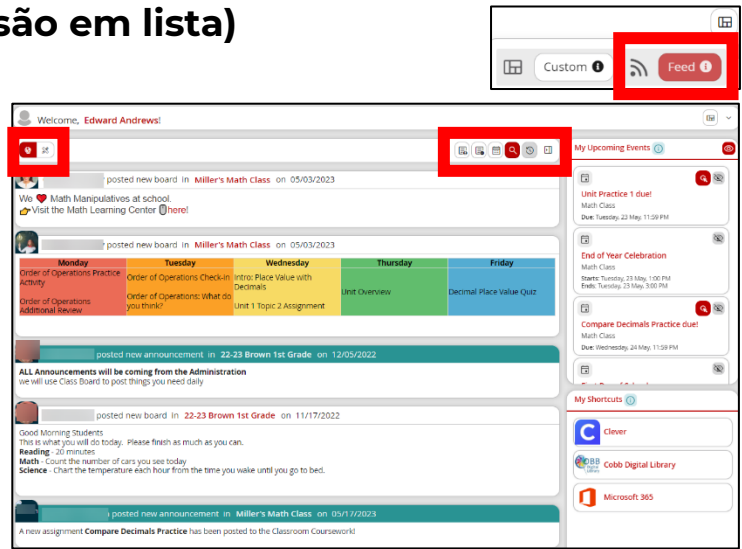
- Meus atalhos**
- Minhas mensagens a todos**
- Minhas tarefas**
- Minhas avaliações por fazer**
- Meus eventos futuros**



Painel do controle do aluno (visão em lista)

No painel de controle, é possível mudar para a visão em lista para ver uma lista atual de todas as mensagens a todos e pontos de debate criado por seus professores.

Os outros widgets na visão em lista são **Meus Eventos futuros e Meus Atalhos**.



Os filtros adicionais na visão em lista incluem:



Todas as publicações



Minhas tarefas



Filtrar por matéria



Filtrar por tipos



Filtrar por data



Pesquisar



Retirar todos os filtros

Accessibility Tools and Student Profile

Locate the following features and accessibility tools in the top right corner.



Check for Updates



Line Reader



Color Contrast



Read Aloud



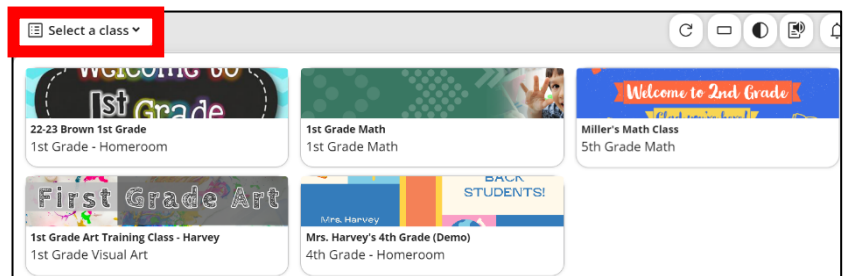
Notification Bell



Student Profile

Select a Class

In the top left corner of your Dashboard, click **Select a class** to navigate directly into one of your classes. This option is also available on the left-hand navigation.



Left-Hand Navigation

Navigate to other areas of CTLS Student using the left-hand navigation.

My Dashboard – From anywhere within CTLS Student, click here to come back to your Dashboard.

My Calendar – Click to view assignments and events on a calendar.

My Classes – Click to view tiles for each class to which you are rostered.

My Grades – Click to view all Assignments, Assessments, and Discussion Posts.

My Assessments – Click to view all active Assessments.

My Chats – Click to access chats with teachers and group chats started by teachers.

