

# Cómo ver las evaluaciones de mi hijo(a)

Puede acceder a los resultados de la evaluación de su hijo(a) en CTLS Parent (CTLS padres) desde un navegador web o mediante la aplicación móvil. Potencialmente se muestran 8 evaluaciones: IOWA, CogAT, RI, MI, EOC, EOG, PSAT 8/9, PSAT/NMSQT.

*Nota: estas funciones solo están disponibles para los padres que son titulares de derechos educativos (ERH).*

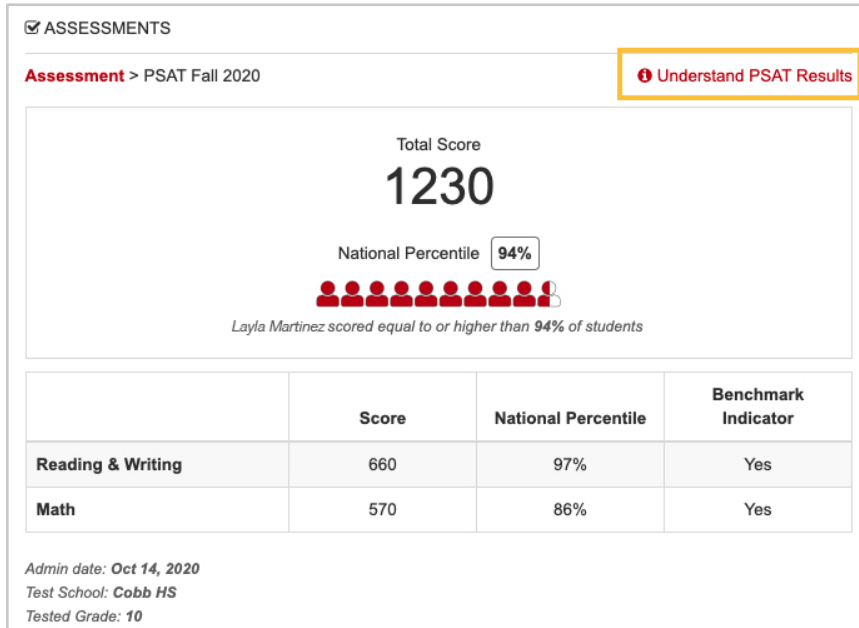
## Uso de un navegador de sitios web

1. Inicie sesión en su cuenta **principal de CTLS Parent**.
2. Seleccione su estudiante en la barra lateral izquierda y se mostrará el panel de control de este estudiante.
3. Desplácese hacia abajo hasta la sección Evaluaciones. Haga clic en **Ver todo**.  
Los resultados de la evaluación se enumeran cronológicamente, con los más recientes en la parte superior.

The screenshot shows the CTLS Parent web interface for a student named Layla Martinez. The interface is divided into several sections:

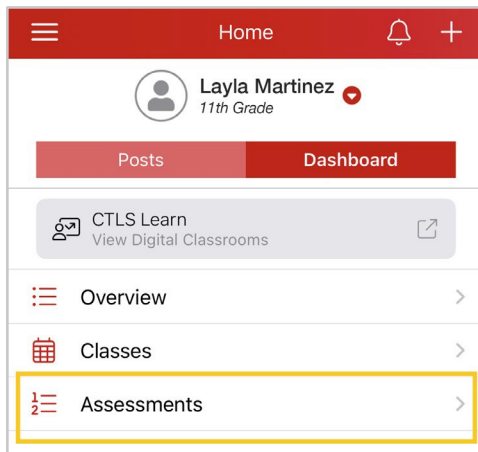
- Header:** Includes a search bar for posts, a language selector set to "ESPAÑOL", and notification icons.
- Student Profile:** Shows the student's name, grade (11th Grade), and a profile picture.
- COMMUNICATE:** A sidebar section with options for Posts, Messages, Directory, Calendar, Photos, Videos, Files, and Links.
- EXPLORE:** A sidebar section with options for Groups.
- STUDENT INFO:** Displays the student ID (1234567) and contacts (Susan Martinez, Jon Martinez).
- CLASSES:** Lists the student's classes and teachers:
  - Homeroom/Advisement 11: Jesse Sanchez
  - Am Lit Comp: Paige Vickers, Rina Davila
  - US History: Ivan Duffy, Ellen Morgan
- TEACHER MESSAGES:** Shows recent messages from Ellen Morgan and Jesse Sanchez. A "New Message" button is visible.
- ASSESSMENTS View All:** A highlighted button at the bottom of the page.

4. Haga clic en el **nombre de una evaluación** para ver los resultados.
5. Haga clic en **Comprender <nombre de la evaluación> Resultados** para obtener información general sobre la prueba y los resultados.




## Uso de la aplicación móvil para padres de CTLS

1. Inicie sesión en su cuenta principal de CTLS Parent.
2. Toca las **tres barras (menú)** en la parte superior izquierda y, a continuación, toque el tabulador (pestaña) **Estudiante**.
3. Seleccione **el nombre de su estudiante** y, a continuación, **Panel** para este estudiante.
4. Toque **la sección Evaluaciones**. Los resultados de la evaluación se enumeran cronológicamente, con los más recientes en la parte superior.



5. Toque **el nombre de una evaluación** para ver los resultados.
6. Pulse **Comprender <nombre de la evaluación> Resultados** para obtener una descripción general de la prueba y los resultados.

Assessments PSAT - Fall 2020	
<b>Understand PSAT Results</b> >	
Total Score <b>1230</b> National Percentile <b>94%</b> 	
<i>Layla Martinez scored equal to or higher than 94% of students</i>	
Admin Date	Oct 14, 2020
Test School	Cobb HS
Tested Grade	10
<b>Math</b>	
Score	570
National Percentile	86%
Benchmark Indicator	Yes
<b>Reading &amp; Writing</b>	
Score	660
National Percentile	97%
Benchmark Indicator	Yes