



ParentVUE simplifica o acesso às informações do aluno

ParentVUE Simplifies Student Information

Acesse as informações do aluno de forma fácil

Por meio de um navegador da web, acesse <https://parentvue.cobbk12.org> ou baixe o aplicativo ParentVUE para dispositivos móveis na Apple App Store ou no Google Play.

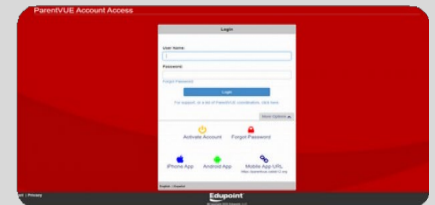


Primeira vez no ParentVUE?

- Para obter uma Chave de ativação dos pais e ter acesso ao aplicativo, entre em contato com a escola em que seu filho estuda (se tiver mais de um filho, pode ser **QUALQUER UMA** das escolas).
- Com o aplicativo, você pode ver informações sobre o aluno, como horário de aulas, notas, boletim e frequência escolar. Além disso, é possível configurar alertas personalizados aos pais, acessar links para enviar e-mail aos professores e muito mais com o ParentVUE.

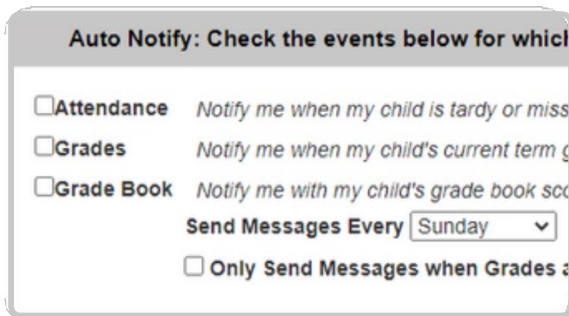
Recuperação simples de login e senha

Já tem uma conta, mas esqueceu sua senha? Use a funcionalidade de autoatendimento para recuperá-la. Enquanto você tiver um filho matriculado no Distrito, a sua conta permanecerá ativa.

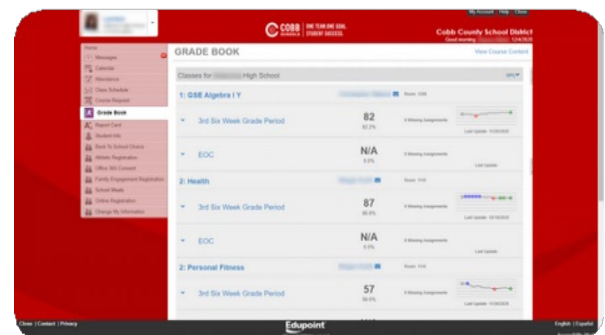


Por que os pais devem usar o ParentVUE?

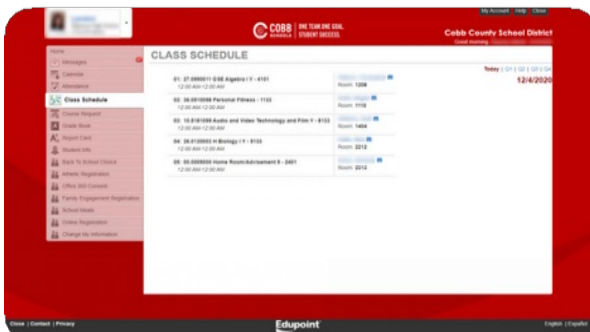
- 1 ALERTAS AUTOMÁTICOS** - Configure alertas para saber se o aluno faltou/se atrasou, para ser informado quando as notas do semestre forem publicadas, para obter atualizações semanais de todas as notas e para ser notificado quando as notas do aluno ficarem abaixo de uma média específica.



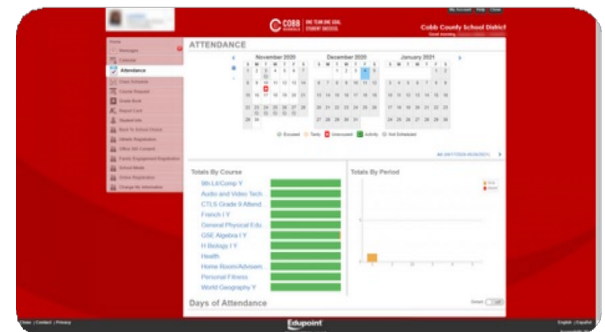
- 2 BOLETIM** - Veja as notas atuais do aluno e os detalhes das tarefas escolares de cada matéria com o link rápido para envio de e-mail ao respectivo professor. Atualmente, este recurso está disponível apenas para as séries 4 a 12 (4ª série do primário ao 4º ano do ensino médio).



- 3 HORÁRIO DE AULAS** - Veja os horários prévios e atuais e acesse links rápidos para enviar e-mails aos professores.



- 4 FREQUÊNCIA ESCOLAR** - Tenha acesso a uma visualização simples com as datas de todas as vezes em que o aluno faltou ou se atrasou.

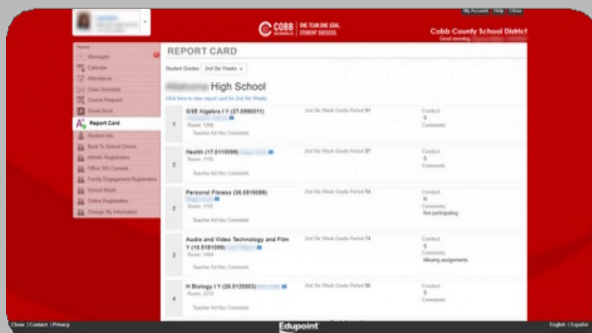


Outros motivos para usar o ParentVUE

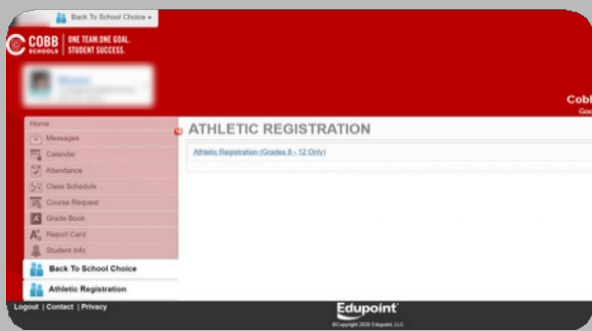
- 5 CALENDÁRIO** - Veja os detalhes das tarefas do boletim por data para cada matéria.



- 7 BOLETIM** - As escolas têm a opção de disponibilizar os boletins de forma digital para todas as séries. Revise as notas do aluno, a conduta e os comentários dos professores, que são publicados para cada período de avaliação, e tenha acesso a links rápidos para enviar e-mail aos professores.

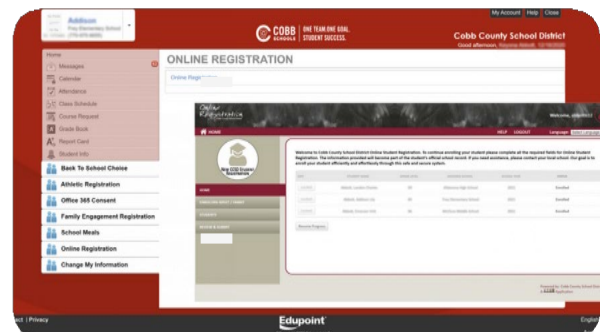


- 9 MATRÍCULA ESPORTIVA** - Os alunos das séries 8 a 12 (ensino médio) podem fazer a matrícula on-line para participar dos programas esportivos do Distrito.



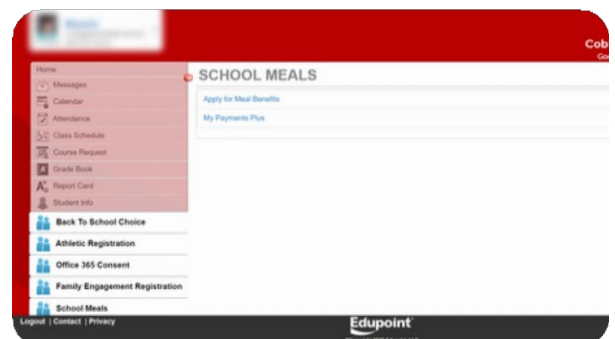
Opção de volta às aulas - Use a página Opção de volta às aulas para escolher a opção que melhor se adapta às necessidades do(s) seu(s) filho(s) e família. Selecione sua opção dentro do período designado.

- 6 MATRÍCULA ON-LINE E INFORMAÇÕES DO ALUNO** - É possível matricular novos alunos, atualizar as informações de contato e sobre a família, alterar seu endereço, solicitar transferência e preencher uma solicitação para aulas de reforço ou um formulário para graduação.



- 8 MICROSOFT 365** - Revise a conta do aluno e as informações de uso do software Office 365. Todos os alunos estão inscritos. Altere as permissões do Microsoft 365 ou exiba o nome de usuário e a senha do aluno no ParentVUE e no StudentVUE.

- 10 REFEIÇÕES ESCOLARES** - Inscreva-se no programa de Benefícios de refeições e registre-se no My Payments Plus para agilizar os pagamentos de refeições escolares, aulas de reforço, taxas e atividades.



COBB COUNTY
SCHOOL DISTRICT

ONE TEAM. ONE GOAL.
STUDENT SUCCESS.