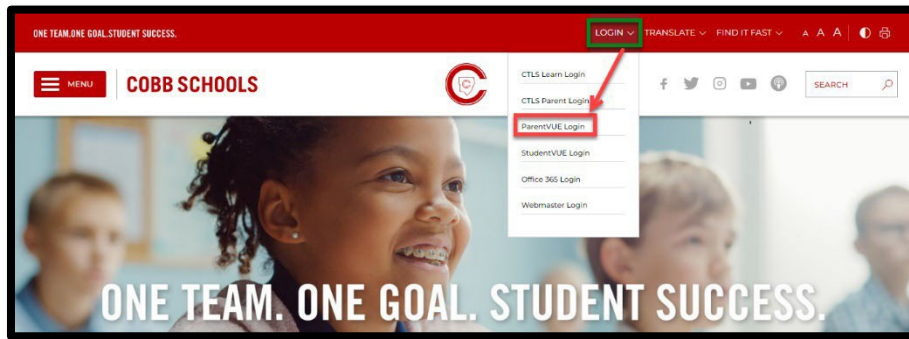


## Student Dismissal User Guide

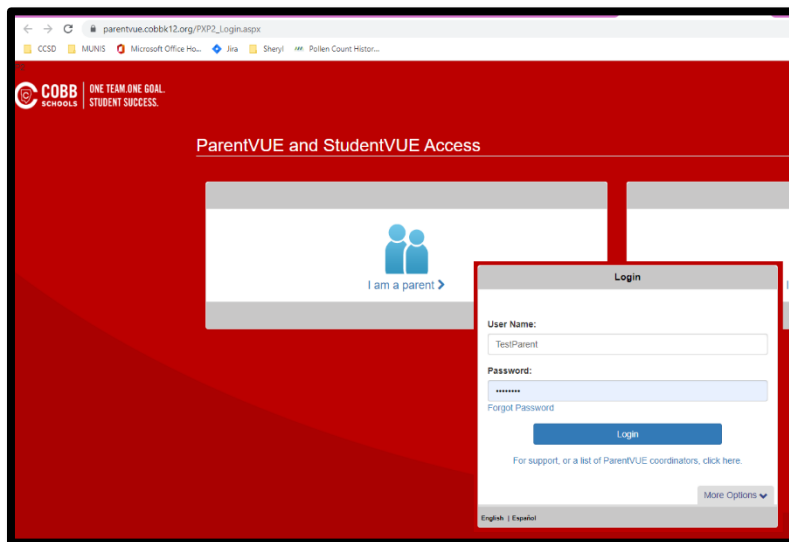
### Student Dismissal 사용자 안내서

#### 학생 귀가 방식 업데이트/변경 방법

1. ParentVue 에 로그인합니다.

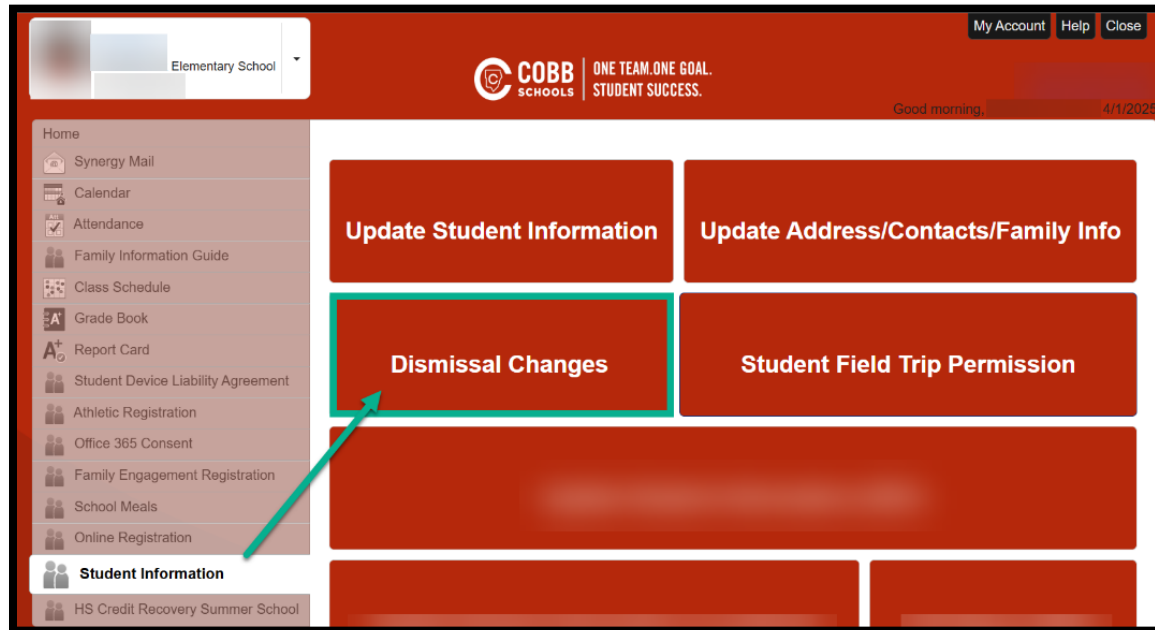


2. ParentVue 사용자 이름 및 비밀번호를 입력합니다.

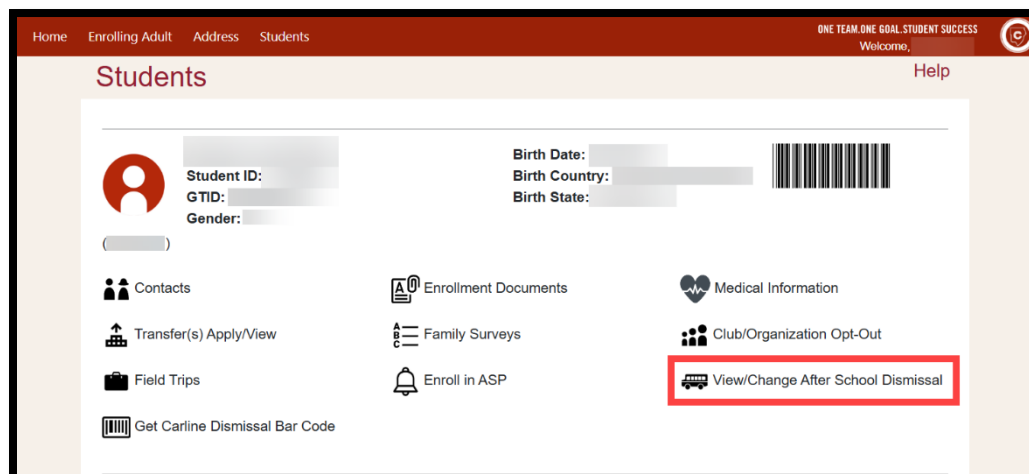
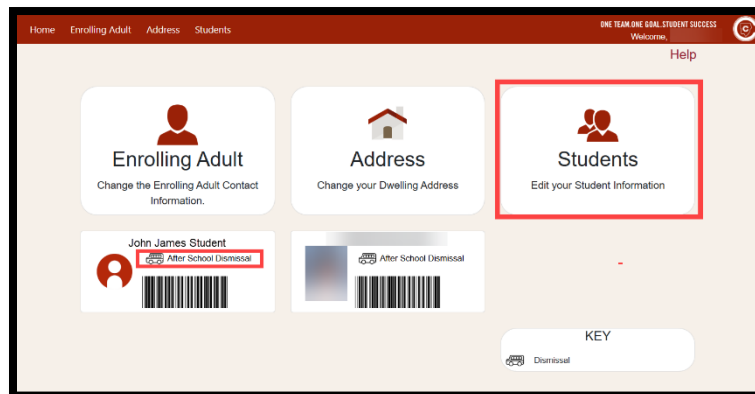


## Student Dismissal ParentVue Guide v.2

3. Student Information(학생 정보)→Dismissal Changes(귀가 방식 변경)를 선택합니다.



4. View/Change Dismissal(귀가 방식 보기/변경) 아이콘을 선택합니다.



5. 등록된 어른은 귀가 방식 보기/변경 화면에서 Today's Schedule(오늘 일정), Today's Dismissal Status(오늘 귀가 상태) 및 Transportation Changes History(이동 수단 변경 내역)를 볼 수 있습니다. 또한 등록된 어른은 Temporary Dismissal(임시 귀가 방식), Default Transportation Mode(기본 이동 수단) 및 Emergency Transportation Mode(비상 이동 수단)를 **변경**할 수 있습니다. 귀가가 시작되면 Today's Dismissal Status(오늘 귀가 상태)에 학생의 상태가 **Get Set**(귀가 준비) 및 **Go**(귀가)로 표시됩니다. 'N/A'(해당 없음) 또는 공란으로 표시되는 경우 학생이 아직 학교를 떠나지 않은 것입니다.

The screenshot shows the 'Student Dismissal' settings page. At the top, there is a 'Back to Students' button and a 'Student ID' field. Below this is a red circular profile icon. The main section is titled 'Today's Dismissal Mode: Car' (labeled 'a'). Underneath is the 'Default Dismissal Mode' section (labeled 'b'), which includes a table for the week of the day. The table has columns for Monday, Tuesday, Wednesday, Thursday, and Friday, with values 'None', 'Asp', 'Asp', 'Asp', and 'Asp' respectively. Below this is the 'Emergency Dismissal Mode' section (labeled 'c'), which shows 'Car'. The next section is 'Temporary Dismissal Changes' (labeled 'd'), which includes a sub-section 'Daily changes that differ from the Default Dismissal Setting.' and a table with columns 'Date', 'Dismissal Mode', and 'Note'. The table shows one entry for 'Tuesday - 4/1/2025' with 'Car' as the mode. At the bottom, there are 'Active' and 'History' tabs (labeled 'e'), with 'Active' currently selected.

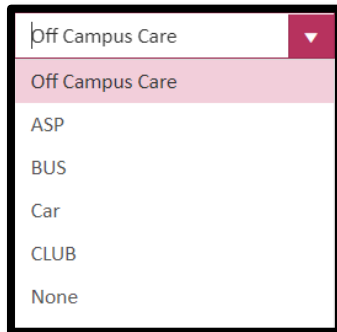
Monday	Tuesday	Wednesday	Thursday	Friday
None	Asp	Asp	Asp	Asp

Date	Dismissal Mode	Note
Tuesday - 4/1/2025	Car	

**\*\*당일 변경의 경우 귀가 40 분 전에 제출해야 합니다.\*\***

### 귀가 방식 유형 참고


귀가 방식 유형은 아래 스크린샷과 같습니다. '**Off Campus Care**' 프로그램(예: Primrose, Dae Han 등)은 자녀를 학교에서 픽업하여 해당 시설로 이동하는 프로그램입니다. **CLUB** 귀가 방식 유형은 교내 클럽(예: Kids Chess, Tennis Club, Art Club 등)에 해당하는 경우에 선택해야 합니다. 선택 과정에서 클럽 이후 자녀가 귀가하는 방식을 지정할 수 있습니다(CLUB-ASP 또는 CLUB-Car). 클럽 귀가 방식 유형은 임시 귀가 방식으로만 사용 가능합니다.



## 기본 이동 수단 변경

6. 학생의 기본 이동 수단을 변경하려면 'Default Transportation Mode(기본 이동 수단)'에 붙어 있는 연필 모양 아이콘을 선택한 다음 드롭다운 메뉴에서 일일 이동 수단을 지정하고 'Save(저장)'를 클릭합니다. 기본 이동 수단은 등록된 어른이 필요할 때마다 변경할 수 있습니다.

[← Back to Students](#)



**Student ID:**


**Default Dismissal Transportation Change for**

*\* Student must be registered for ASP to attend. Selecting ASP as a dismissal mode does not register student for ASP.*

*\* Same Day Changes must be submitted 40 mins before Dismissal.*

Monday	BUS ▼
Tuesday	BUS ▼
Wednesday	BUS ▼
Thursday	BUS ▼
Friday	BUS ▼

 Save

 Close

## 비상 이동 수단 변경

7. 학생의 비상 이동 수단을 변경하려면 'Emergency Transportation Mode(비상 이동 수단)'에 붙어 있는 연필 모양 아이콘을 선택한 다음 드롭다운 메뉴에서 비상 이동 수단을 지정하고 'Save(저장)'를 클릭합니다. 비상 이동 수단으로는 BUS(버스), CAR(자동차), WALKER(도보) 및 NONE(해당 없음)만 가능합니다.

Back to Students

Student ID

Today's Dismissal Mode: Car

**Default Dismissal Mode:**

Monday	Tuesday	Wednesday	Thursday	Friday
None	Asp	Asp	Asp	Asp

**Emergency Dismissal Mode:**

Car

**Temporary Dismissal Changes:**

Daily changes that differ from the Default

Active History

Date	Dismissal Mode	Note
Tuesday - 4/1/2025	Car	

Emergency Transportation Change for

Emergency Dismissal Mode: BUS

Save Close

## 임시 귀가 방식 변경

8. 임시 귀가 방식을 변경하려면(당일, 향후 또는 특정 기간의 귀가 방식 유형 수정) 'Change(변경)' 버튼을 눌러 이동 수단 업데이트를 입력합니다. 'Save(저장)'를 클릭합니다.

임시 귀가 방식 변경은 특정 날짜 또는 반복되는 귀가의 귀가 방식 유형을 변경하는 데 사용됩니다(예: 주간 클럽을 위한 단기 변경). 장기 변경의 경우 기본 이동 수단을 업데이트해야 합니다.

Back to Students

Student ID

Today's Dismissal Mode: Car

Default Dismissal Mode:

Monday None Tuesday Asp Wednesday Asp

Emergency Dismissal Mode:

Temporary Dismissal Changes:

Daily changes that differ from

Active History

Date	Dismissal Mode
Tuesday - 4/1/2025	Car

Students

Back to Students

Student ID

Dismissal Mode Override

Dismissal Mode changes are no longer being accepted for Today.

Change Dismissal Mode for a Specific Date:

\* Same Day Changes must be submitted 40 mins before Dismissal.

\* Student must be registered for ASP to attend. Selecting ASP as a dismissal mode does not register student for ASP.

Select Date of Change: 04/04/2025

Select Dismissal Mode: ASP

Do you need to repeat this Override? NO

Save Close

## 귀가 바코드

9. "Get Carline Dismissal Bar Code(카라인 귀가 바코드 받기)" 아이콘을 클릭해 바코드를 확인하거나 공유합니다. 등록된 어른은 해당 바코드를 공유하여 귀가 권한을 다른 성인에게 자발적으로 넘겨줄 수 있습니다.

